


Weekly: еженедельный обзор рынка еврооблигаций



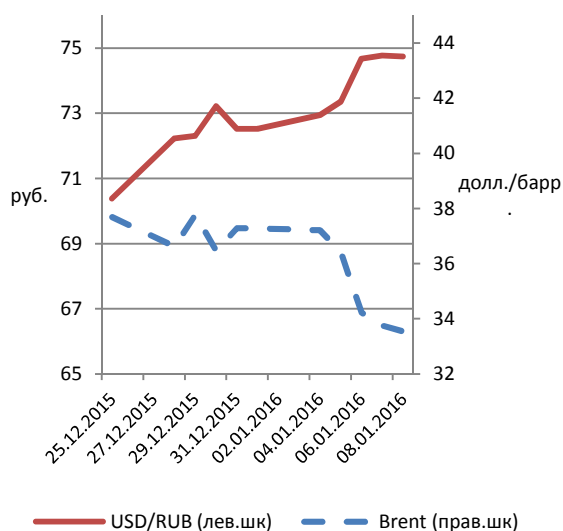
Финам



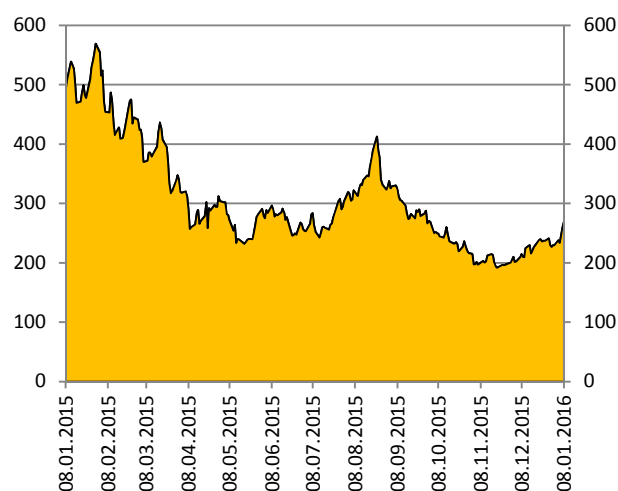
Обзор рынка

Падение цен на нефть в первых числах 2016 г. оказало негативное влияние на российские суверенные евробонды: за период с 25 декабря 2015 г. по 8 января 2016 г. долларова кривая нарастила в доходности в среднем около 15 базисных пунктов (б. п. — одна сотая доля процентного пункта). Доходности «Россия-30» и «Россия-42» закончили неделю на отметке 2,9 и 6,2 % соответственно. Доходность «Россия-23» выросла до 4,8 %. Данное значение предполагает спред 269 б. п. к 10-летним казначейским облигациям США, что выше значений за последние два с половиной месяца.

Динамика цены нефти Brent
и курса рубля к доллару



Спред «Россия-23» к UST-10
(базисные пункты)



Источник: Bloomberg, ИК «ФИНАМ»

Корпоративные еврооблигации за две прошлые недели также подешевели, хотя и менее активными темпами, чем суверенный сегмент. Наиболее сильное снижение зафиксировано в евробондах нефтегазовых компаний и госбанков. В среднем наиболее ликвидные бумаги потеряли в цене значительные 80–90 б. п.

Лидеры роста (25 декабря 2015 г. — 8 января 2016 г.)

Выпуск	Ранг выплат	Цена	Изменение цены за период, п. п.	Доходность к погашению (оферте), %	Дюра- ция, лет	Купон, %
Home Credit Bank (погашение 24.04.2020)	Субордин.	95,1	1,1	11,9	2,1	9,375
Home Credit Bank (19.04.2021)	Субордин.	91,0	0,3	12,9	4,0	10,5
«Промсвязьбанк» (30.07.2021)	Субордин.	98,0	0,1	11,0	4,1	10,5
«МТС Банк» (10.03.2016)	Субордин.	98,6	0,1	16,3	0,2	7,93
«Распадская» (27.04.2017)	Ст.необеспеч.	101,0	0,1	6,9	1,2	7,75

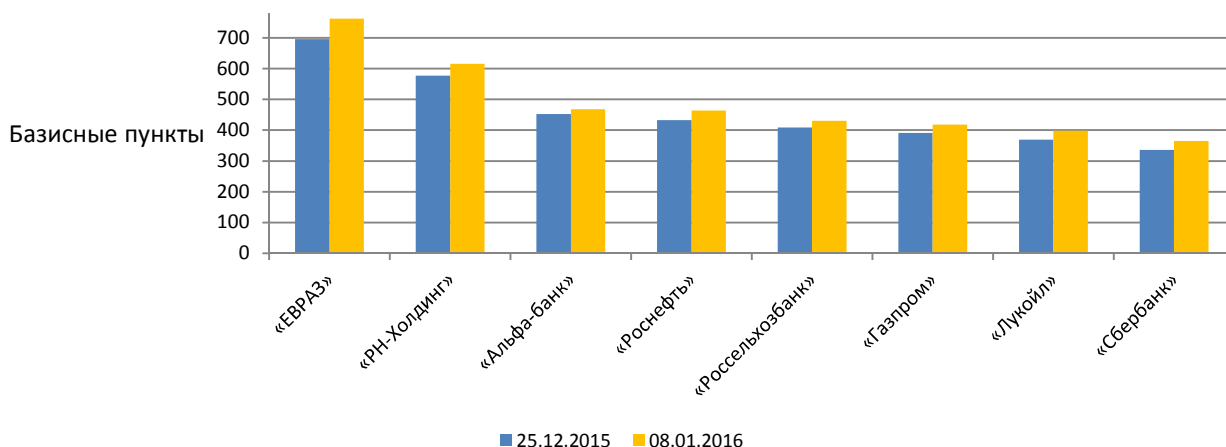
Лидеры снижения (25 декабря 2015 г. — 8 января 2016 г.)

Выпуск	Ранг выплат	Цена	Изменение цены за период, п. п.	Доходность к погашению (оферте), %	Дюра- ция, лет	Купон, %
«ТМК» (погашение 03.04.2020)	Ст.необеспеч.	90,5	-4,3	9,5	3,6	6,75
«Газпром» (16.08.2037)	Ст.необеспеч.	96,5	-3,4	7,6	10,7	7,288
«Россия» (16.09.2043)	Ст.необеспеч.	95,1	-2,5	6,2	13,4	5,875
«ВТБ» (17.10.2022)	Субордин.	93,0	-2,5	8,3	5,4	6,95
«Газпром» (28.04.2034)	Ст.необеспеч.	110,0	-2,5	7,6	9,8	8,625

Источник: Bloomberg, ИК «ФИНАМ»

Уровень кредитного риска на «Россию» CDS 5Y увеличился до уровней начала октября прошлого года, закончив прошлую неделю на отметке 335 б. п. Корпоративный сегмент показал фронтальное увеличение стоимости страховки от дефолта.

5-летние спреды по CDS на российские корпоративные еврооблигации



Источник: Bloomberg, ИК «ФИНАМ»

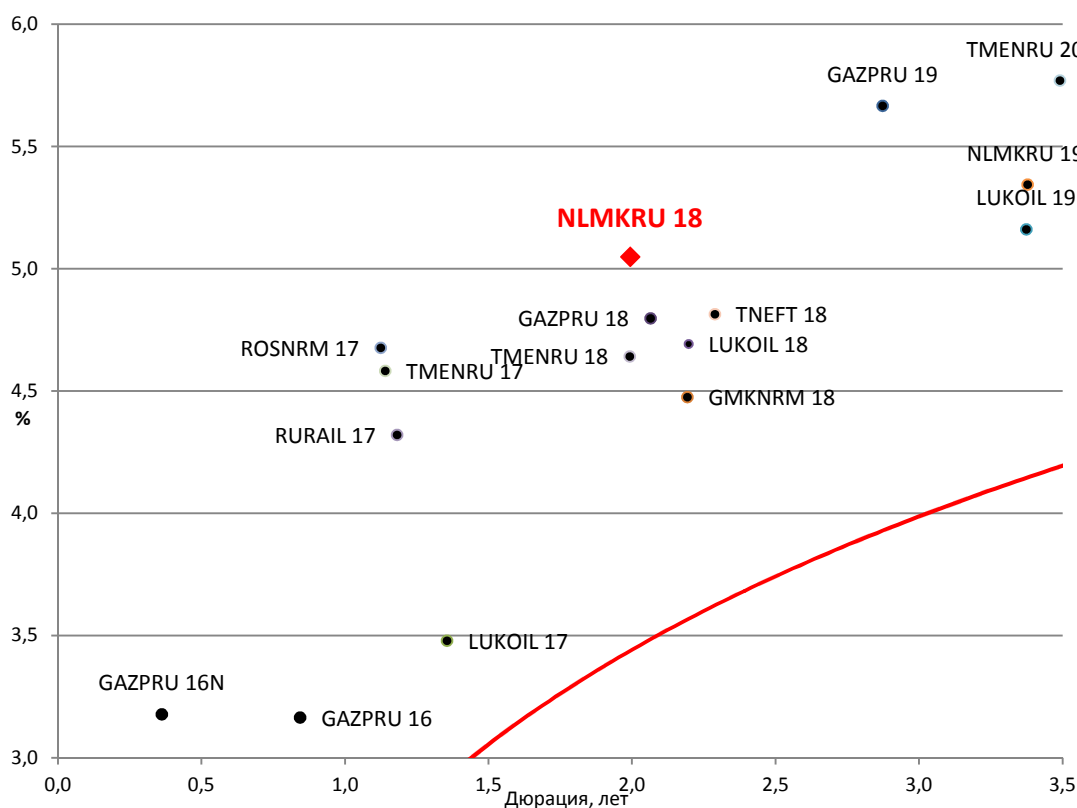
Депрессивная ситуация на рынке нефти не способствует развороту понижающего тренда на рынке российских еврооблигаций. Мы ожидаем сохранения давления на российские евробонды на этой неделе.

Инвестиционные идеи

Торговый код облигации	ISIN	Ранг выплат	Рейтинг (Moody's/ S&P/ Fitch)	Дюрация, лет	Цена	Доходность к погашению (оферте), %	Купон, %
NLMKRU 18	XS0808632847	Ст. не-обеспеч.	Ba1/BB+/BBB-	2,0	98,8	5,0	4,45

В первом эшелоне обратим внимание на выпуск «НЛМК» с погашением в 2018 г. Компания является одним из самых высококачественных российских заемщиков с метрикой «Чистый долг/ЕВITDA» на уровне 0,5 и объемом денежных средств на балансе, вдвое превышающим краткосрочный долг. Ухудшение ценовой конъюнктуры в IV квартале, по-видимому, окажет некоторое давление на финансовые результаты компании, тем не менее мы полагаем, что «НЛМК» удастся сохранить высокий уровень своего кредитного качества. На наш взгляд, NLMKRU 18 смотрится интересно на фоне бумаг схожего рейтинга и дюрации.

Карта доходности российских евробондов нефинансового сектора с композитным рейтингом не ниже суверенного

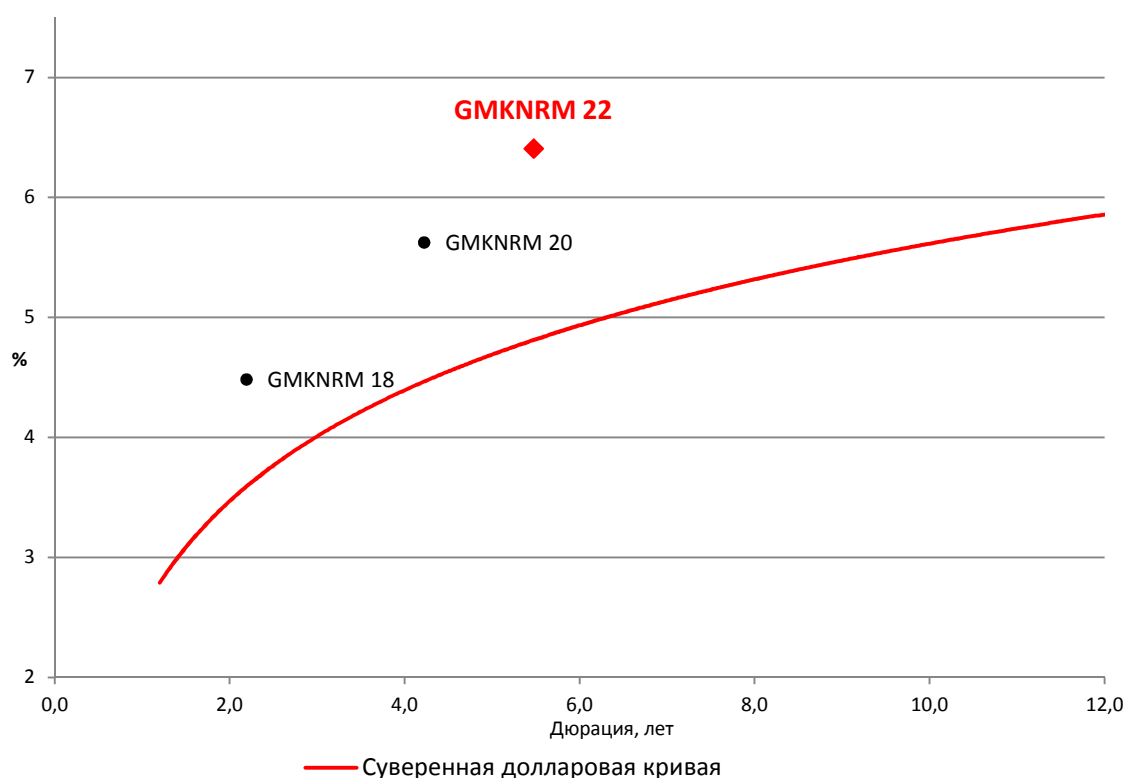


Источник: Bloomberg, ИК «ФИНАМ»

Торговый код облигации	ISIN	Ранг выплаты	Рейтинг (Moody's /S&P/ Fitch)	Дюрация, лет	Цена	Доходность к погашению (оферте), %	Купон, %
GMKNRM 22	XS1298447019	Ст.необ есп.	Ba1/BBB-/ BBB-	5,5	101,1	6,4	6,625

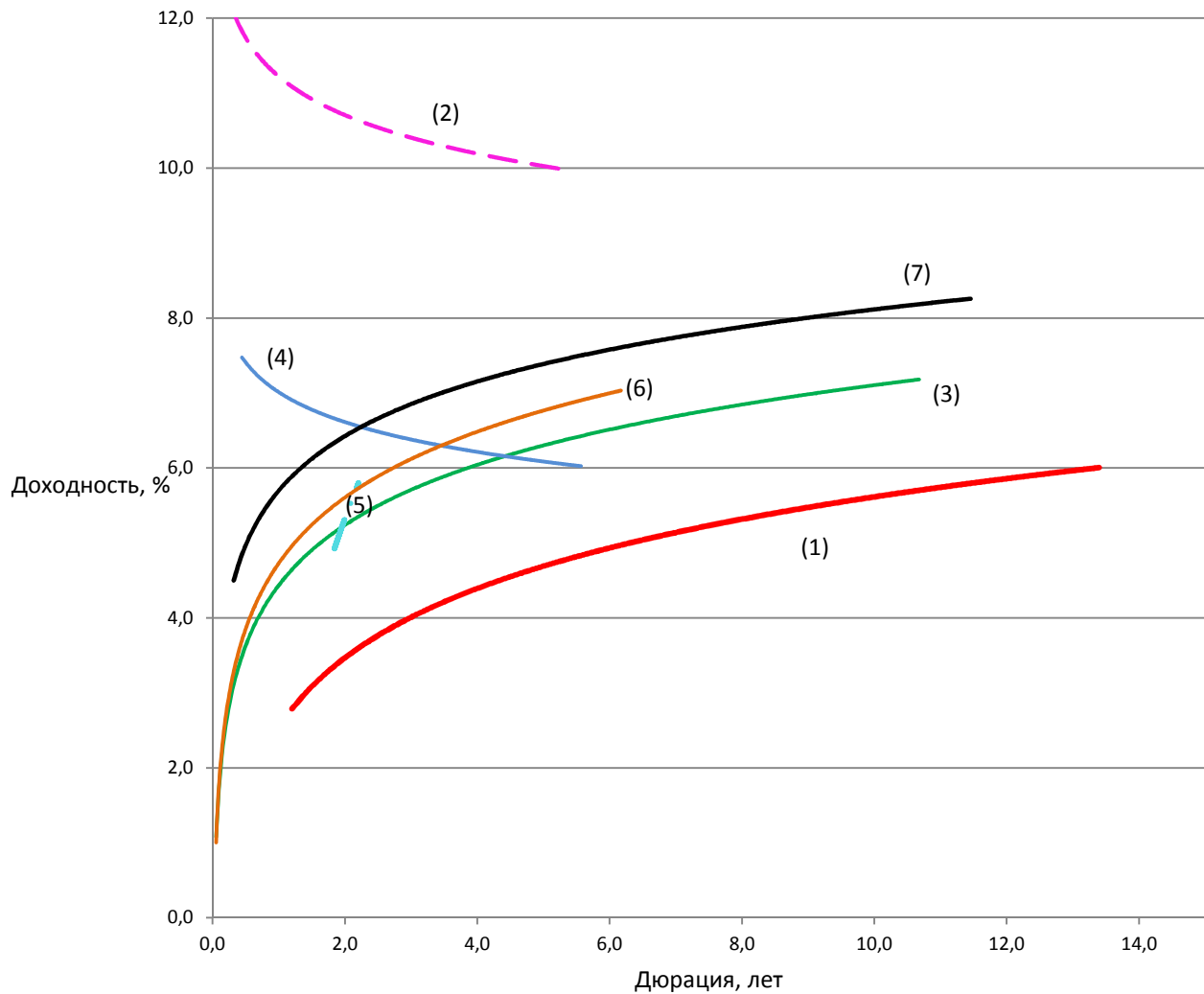
В сегменте бумаг более длинной дюрации, на наш взгляд, выделяется выпуск ГМК «Норильский никель» с погашением в 2022 г. Данный евробонд предлагает доходность выше 6 % при более чем умеренном кредитном риске компании. Наряду с «ЛУКОЙЛом» эмитент имеет инвестиционный рейтинг от двух из трех агентств «большой тройки». Свое высокое кредитное качество «Норильский никель» подтвердил недавно, успешно разместив долларовый евробонд с погашением в 2018 г.

Карта евробондов ГМК «Норильский никель»



Источник: Bloomberg, ИК «ФИНАМ»

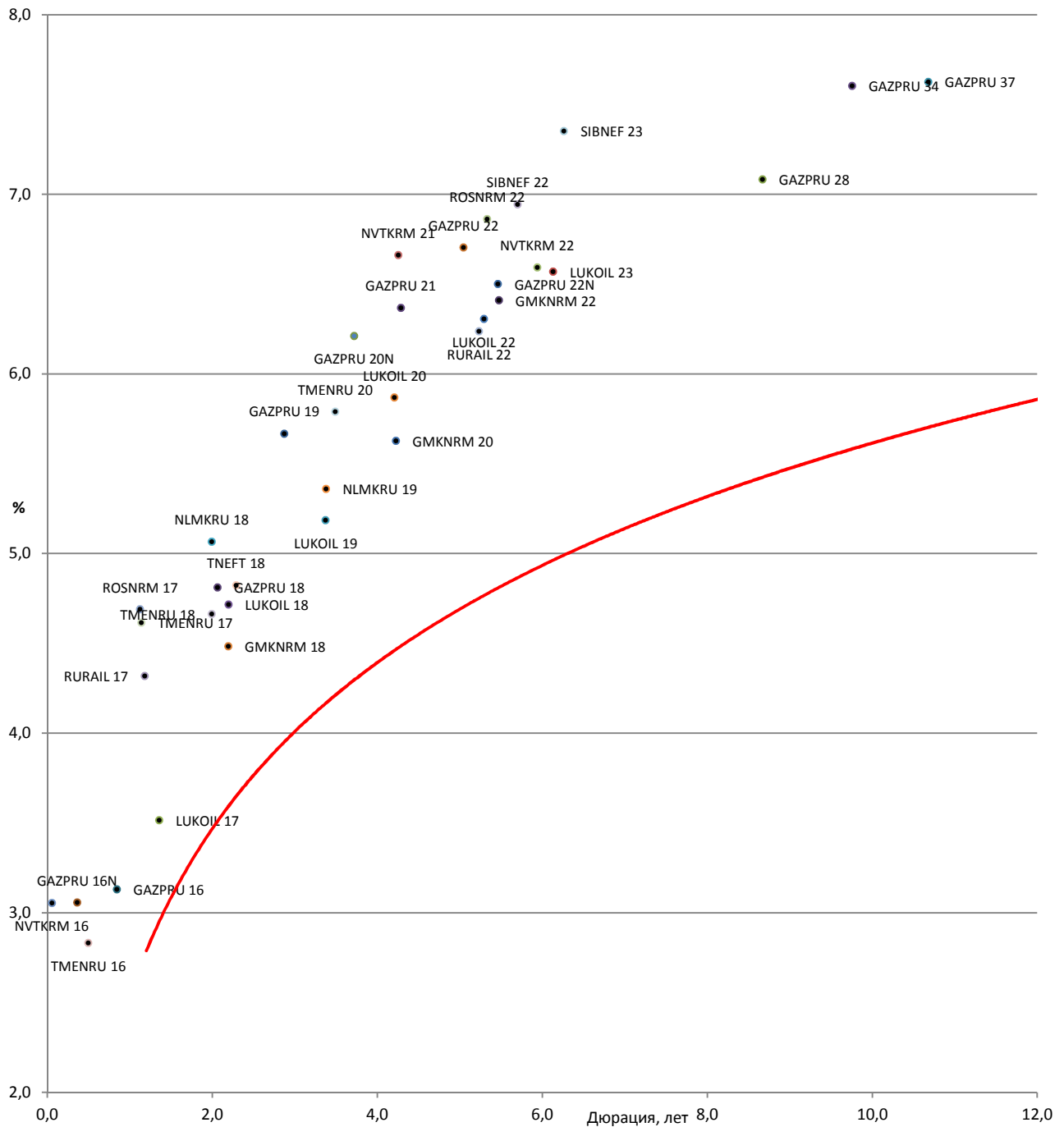
Отраслевая карта российского рынка долларовых облигаций



- (1) Суверенная кривая
- (2) Частные банки
- (3) Нефть и газ
- (4) Металлы
- (5) Химия
- (6) Телекомы
- (7) Госбанки

Источник: Bloomberg, ИК «ФИНАМ»

Карта доходности российских корпоративных еврооблигаций нефинансового сектора с рейтингом не ниже суверенного к российской суверенной кривой



Источник: Bloomberg

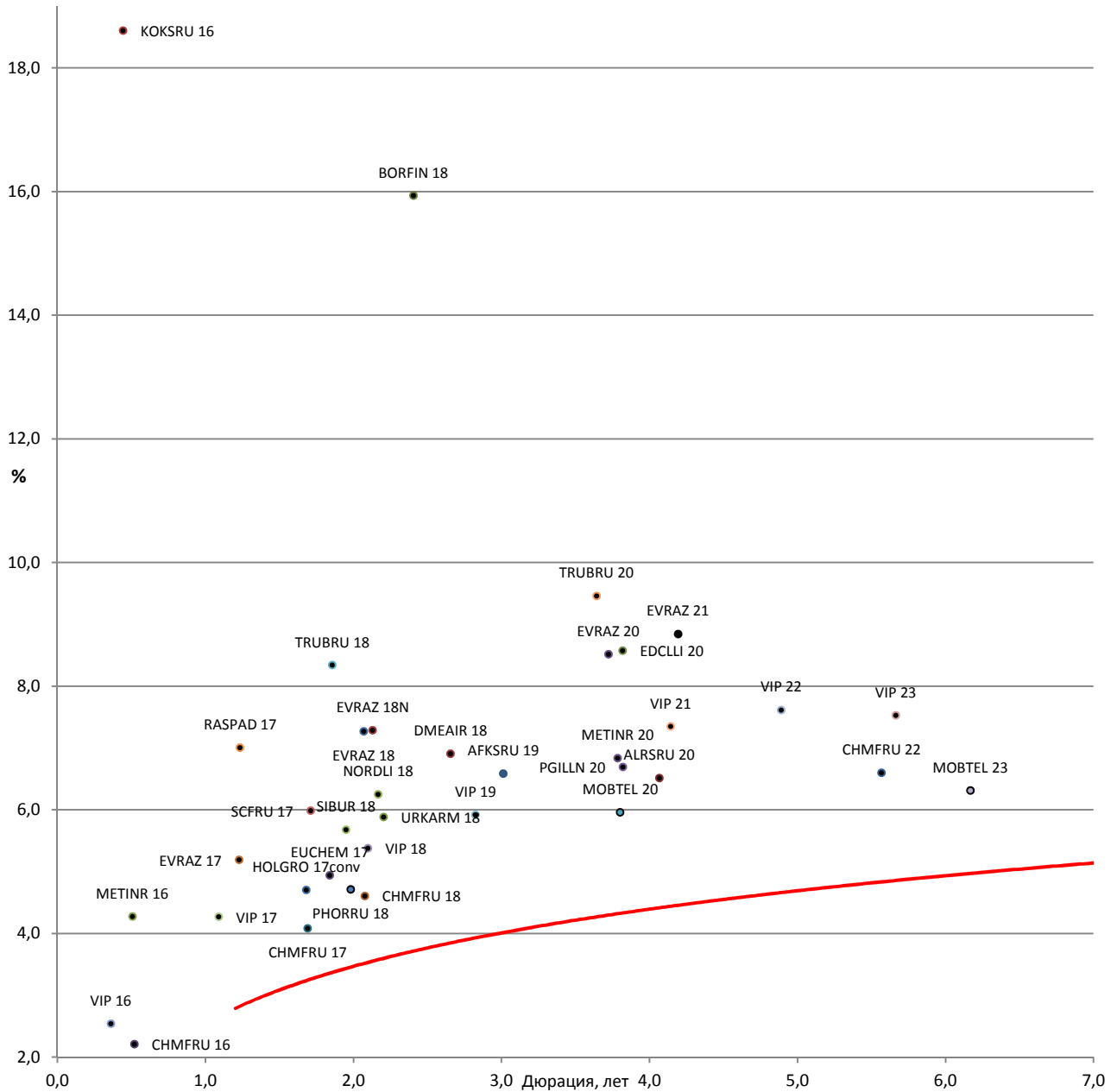
Российские корпоративные еврооблигации нефинансового сектора с рейтингом не ниже суверенного

Торговый код облигации	Эмитент	Ранг выплат	Ломбард. список ЦБ	ISIN	Цена	Доходность к погашению (оферте), %	Купон, %
GAZPRU 16	«Газпром»	Ст.необесп.	да	XS027 64563 15	102,6	3,1	6,212
GAZPRU 16N	«Газпром»	Ст.необесп.	да	XS070 88136 53	100,7	3,1	4,95
GAZPRU 18	«Газпром»	Ст.необесп.	да	XS035 72815 58	107,0	4,8	8,146
GAZPRU 19	«Газпром»	Ст.необесп.	да	XS042 48609 47	110,6	5,7	9,25
GAZPRU 20N	«Газпром»	Ст.необесп.	да	XS088 57331 53	91,6	6,2	3,85
GAZPRU 21	«Газпром»	Ст.необесп.	да	XS070 88138 10	98,4	6,4	5,999
GAZPRU 22	«Газпром»	Ст.необесп.	да	XS029 05805 95	99,0	6,7	6,51
GAZPRU 22N	«Газпром»	Ст.необесп.	да	XS080 55703 54	91,9	6,5	4,95
GAZPRU 28	«Газпром»	Ст.необесп.	да	XS088 57369 25	82,9	7,1	4,95
GAZPRU 34	«Газпром»	Ст.необесп.	да	XS019 17547 29	110,0	7,6	8,625
GAZPRU 37	«Газпром»	Ст.необесп.	да	XS031 65241 30	96,4	7,6	7,288
GMKNRM 18	ГМК «Норильский никель»	Ст.необесп.	да	XS092 21347 12	99,8	4,5	4,375
GMKNRM 20	ГМК «Норильский никель»	Ст.необесп.	да	XS098 28612 87	99,7	5,6	5,55
GMKNRM 22	ГМК «Норильский никель»	Ст.необесп.	да	XS129 84470 19	101,2	6,4	6,625
LUKOIL 17	«ЛУКОЙЛ»	Ст.необесп.	да	XS030 42739 48	103,8	3,5	6,356
LUKOIL 18	«ЛУКОЙЛ»	Ст.необесп.	нет	XS091 95024 34	97,2	4,7	3,416
LUKOIL 19	«ЛУКОЙЛ»	Ст.необесп.	да	XS046 19265 69	107,0	5,2	7,25
LUKOIL 20	«ЛУКОЙЛ»	Ст.необесп.	да	XS055 46596 71	101,1	5,9	6,125

LUKOIL 22	«ЛУКОЙЛ»	Ст.необесп.	да	XS030 42745 99	101,8	6,3	6,656
LUKOIL 23	«ЛУКОЙЛ»	Ст.необесп.	нет	XS091 95045 62	88,5	6,6	4,563
NLMKRU 18	«НЛМК»	Ст.необесп.	да	XS080 86328 47	98,8	5,1	4,45
NLMKRU 19	«НЛМК»	Ст.необесп.	да	XS078 39343 25	98,6	5,4	4,95
NVTKRM 16	«НОВАТЭК»	Ст.необесп.	да	XS058 84367 99	100,1	3,1	5,326
NVTKRM 21	«НОВАТЭК»	Ст.необесп.	да	XS058 84332 67	99,7	6,7	6,604
NVTKRM 22	«НОВАТЭК»	Ст.необесп.	да	XS086 43837 23	88,1	6,6	4,422
ROSNRM 17	«Роснефть»	Ст.необесп.	да	XS086 19803 72	98,3	4,7	3,149
ROSNRM 22	«Роснефть»	Ст.необесп.	да	XS086 19811 80	86,8	6,9	4,199
RURAIL 17	«РЖД»	Ст.необесп.	да	XS049 92451 80	101,7	4,3	5,739
RURAIL 22	«РЖД»	Ст.необесп.	да	XS076 42200 17	97,3	6,2	5,7
SIBNEF 22	«Газпром нефть»	Ст.необесп.	да	XS083 01927 11	86,4	6,9	4,375
SIBNEF 23	«Газпром нефть»	Ст.необесп.	да	XS099 75448 60	92,0	7,4	6,0
TMENRU 16	«РН-Холдинг»	Ст.необесп.	да	XS026 19067 38	102,4	2,8	7,5
TMENRU 17	«РН-Холдинг»	Ст.необесп.	да	XS029 25303 09	102,3	4,6	6,625
TMENRU 18	«РН-Холдинг»	Ст.необесп.	да	XS032 49639 32	106,5	4,7	7,875
TMENRU 20	«РН-Холдинг»	Ст.необесп.	нет	XS048 42091 59	105,2	5,8	7,25
TNEFT 18	«Транснефть»	Ст.необесп.	да	XS038 14393 05	109,3	4,8	8,7

Источник: Bloomberg, ИК «ФИНАМ»

Карта доходности российских корпоративных еврооблигаций нефинансового сектора с рейтингом ВВ+/В- к российской суверенной кривой



Источник: Bloomberg

Российские корпоративные еврооблигации нефинансового сектора с рейтингом ВВ+/В-

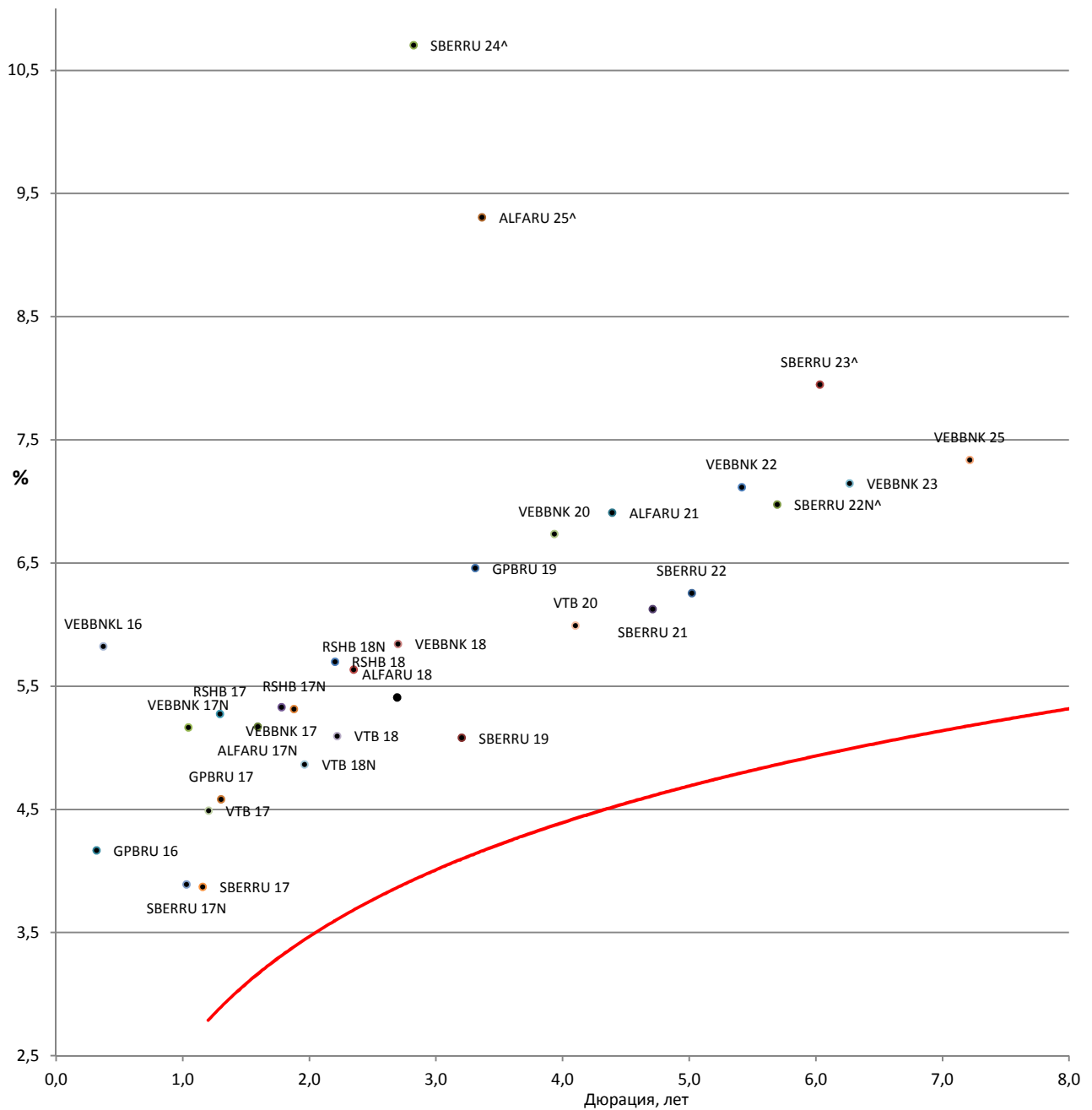
Торговый код облигации	Эмитент	Ранг выплат	Ломбард. список ЦБ	ISIN	Цена	Доходность к погашению (оферте), %	Купон, %
AFKSRU 19	АФК «Система»	Ст.необесп.	нет	XS0783 242877	101,1	6,6	6,95
ALRSRU 20	«АЛРОСА»	Ст.необесп.	да	XS0555 493203	105,0	6,5	7,75
BORFIN 18	Borets Finance	Ст.необесп.	нет	XS0974 469206	82,3	15,9	7,625
CHMFRU 16	«Северсталь»	Ст.необесп.	да	XS0648 402583	102,1	2,2	6,25
CHMFRU 17	«Северсталь»	Ст.необесп.	да	XS0551 315384	104,4	4,1	6,7
CHMFRU 18	«Северсталь»	Ст.необесп.	да	XS0899 969702	99,7	4,6	4,45
CHMFRU 22	«Северсталь»	Ст.необесп.	да	XS0841 671000	96,2	6,6	5,9
DMEAIR 18	«Аэропорт Домодедово»	Ст.необесп.	да	XS0995 845566	97,7	6,9	6,0
EDCLLI 20	EDC Finance	Ст.необесп.	нет	XS0918 604496	87,0	8,6	4,875
EUCHEM 17	«Еврохим»	Ст.необесп.	да	XS0863 583281	100,3	4,9	5,125
EVRAZ 17	«ЕВРАЗ»	Ст.необесп.	да	XS0652 913558	102,7	5,2	7,4
EVRAZ 18	«ЕВРАЗ»	Ст.необесп.	да	XS0359 381331	104,6	7,3	9,5
EVRAZ 18N	«ЕВРАЗ»	Ст.необесп.	да	XS0618 905219	98,9	7,3	6,75
EVRAZ 20	«ЕВРАЗ»	Ст.необесп.	да	XS0808 638612	92,9	8,5	6,5
EVRAZ 21	«ЕВРАЗ»	Ст.необесп.	нет	XS1319 822752	97,6	8,8	8,25
FESHRU 18	Дальневосточное морское пароходство	Обеспеч.	нет	XS0920 334900	61,0	33,6	8,0
FESHRU 20	Дальневосточное морское пароходство	Обеспеч.	нет	XS0920 335030	62,0	23,2	8,75
HOLGRO 17conv	Holgrove («Северсталь»)	Ст.необесп.	нет	XS0834 475161	98,9	4,7	1,0
KOKSRU 16	«КОКС»	Ст.необесп.	нет	XS0640 334768	95,5	18,6	7,75
METINR 16	«Металлоинвест»	Ст.необесп.	да	XS0650 962185	101,1	4,3	6,5

Российские корпоративные еврооблигации нефинансового сектора с рейтингом ВВ+/В- (продолжение)

Торговый код облигации	Эмитент	Ранг выплат	Ломбард. список ЦБ	ISIN	Цена	Доходность к погашению (оферте), %	Купон, %
METINR 20	«Металлоинвест»	Ст.необесп.	да	XS0918 297382	95,6	6,8	5,625
MOBTEL 20	«МТС»	Ст.необесп.	да	XS0513 723873	110,2	6,0	8,625
MOBTEL 23	«МТС»	Ст.необесп.	да	XS0921 331509	92,3	6,3	5,0
NORDLI 18	«Норд Голд»	Ст.необесп.	да	XS0923 472814	100,3	6,2	6,375
PGILLN 20	«Полюс Голд»	Ст.необесп.	да	XS0922 301717	96,1	6,7	5,625
PHORRU 18	«ФосАгро»	Ст.необесп.	да	XS0888 245122	99,0	4,7	4,204
RASPAD 17	«Распадская»	Ст.необесп.	да	XS0772 835285	100,9	7,0	7,75
SCFRU 17	«Совкомфлот»	Ст.необесп.	да	XS0552 679879	99,0	6,0	5,375
SIBUR 18	«СИБУР»	Ст.необесп.	да	XS0878 855773	96,6	5,7	3,914
TRUBRU 18	«ТМК»	Ст.необесп.	да	XS0585 211591	98,9	8,3	7,75
TRUBRU 20	«ТМК»	Ст.необесп.	да	XS0911 599701	90,7	9,5	6,75
URKARM 18	«Уралкалий»	Ст.необесп.	да	XS0922 883318	95,4	5,9	3,723
VIP 16	«ВымпелКом»	Ст.необесп.	нет	XS0253 861834	102,0	2,5	8,25
VIP 16N	«ВымпелКом»	Ст.необесп.	да	XS0587 030957	100,2	1,8	6,493
VIP 17	«ВымпелКом»	Ст.необесп.	да	XS0643 176448	102,2	4,3	6,255
VIP 18	«ВымпелКом»	Ст.необесп.	да	XS0361 041808	108,0	5,4	9,125
VIP 19	«ВымпелКом»	Ст.необесп.	нет	XS0889 401054	98,0	5,9	5,2
VIP 21	«ВымпелКом»	Ст.необесп.	да	XS0587 031096	101,6	7,3	7,748
VIP 22	«ВымпелКом»	Ст.необесп.	да	XS0643 183220	99,4	7,6	7,504
VIP 23	«ВымпелКом»	Ст.необесп.	да	XS0889 401724	91,4	7,5	5,95

Источник: Bloomberg, ИК «ФИНАМ»

Карта доходности российских еврооблигаций банковского сектора с рейтингом не ниже ВВ к российской суверенной кривой



Источник: Bloomberg

Российские еврооблигации банковского сектора с рейтингом не ниже ВВ

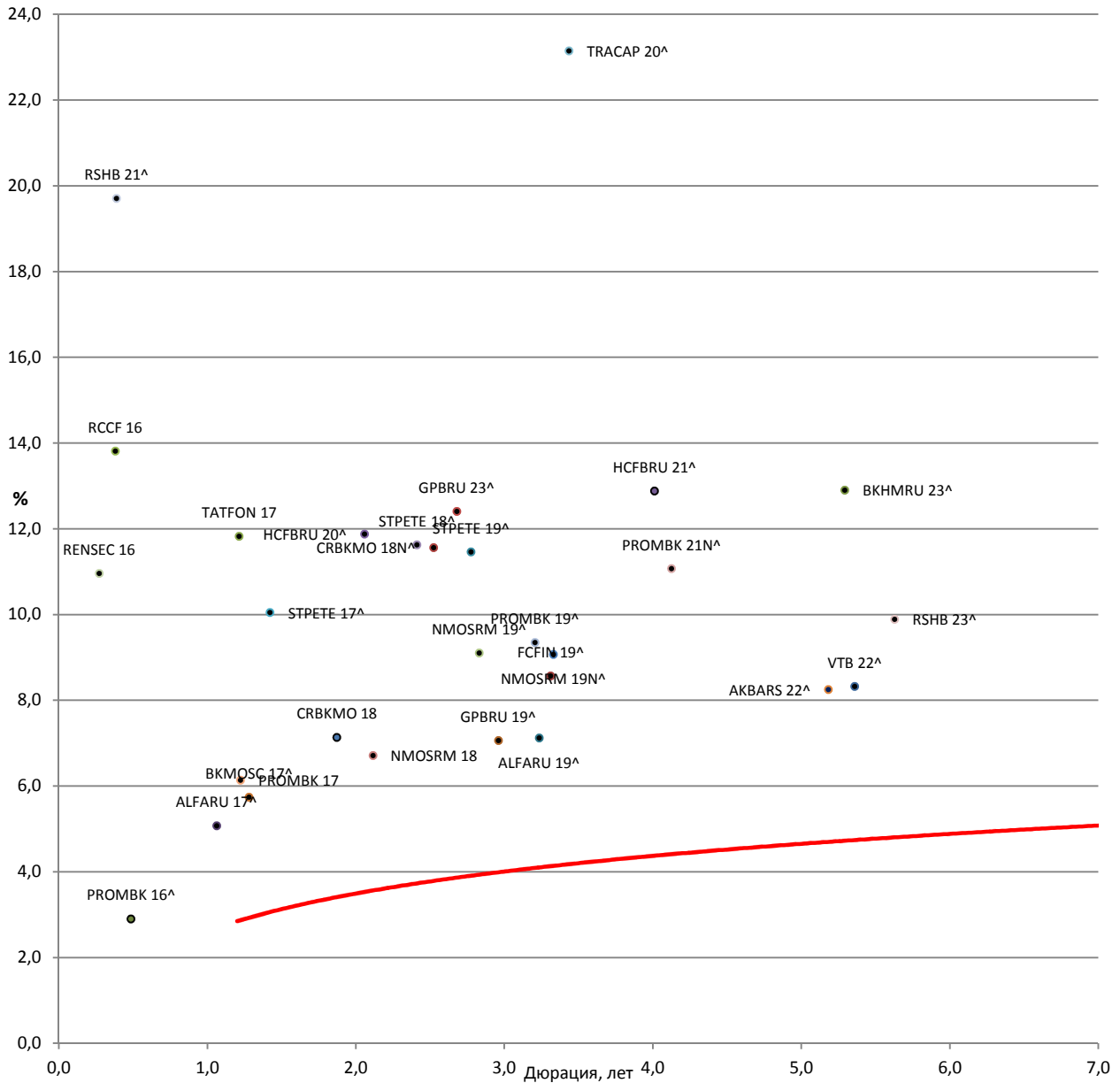
Торговый код облигации	Эмитент	Ранг выплаты	Ломбард. список ЦБ	ISIN	Цена	Доходность к погашению (оферте), %	Купон, %
ALFARU 17N	«Альфа-Банк»	Ст.необесп.	да	XS0544362972	104,3	5,2	7,875
ALFARU 18	«Альфа-Банк»	Ст.необесп.	нет	XS1324216768	98,9	5,4	5,0
ALFARU 21	«Альфа-Банк»	Ст.необесп.	да	XS0620695204	103,6	6,9	7,75
ALFARU 25^	«Альфа-Банк»	Суборд.	нет	XS1135611652	100,7	9,3	9,5
GPBRU 16	«Газпромбанк»	Ст.необесп.	нет	XS0426517701	100,9	4,2	7,35
GPBRU 17	«Газпромбанк»	Ст.необесп.	да	XS0783291221	101,3	4,6	5,625
GPBRU 19	«Газпромбанк»	Ст.необесп.	да	XS1040726587	95,2	6,5	4,96
RSHB 17	«Россельхозбанк»	Ст.необесп.	да	XS0300998779	101,3	5,3	6,299
RSHB 17N	«Россельхозбанк»	Ст.необесп.	да	XS0796426228	100,0	5,3	5,298
RSHB 18	«Россельхозбанк»	Ст.необесп.	да	XS0366630902	104,5	5,7	7,75
RSHB 18N	«Россельхозбанк»	Ст.необесп.	да	XS0955232854	98,7	5,6	5,1
SBERRU 17	Сбербанк	Ст.необесп.	да	XS0543956717	101,8	3,9	5,4
SBERRU 17N	Сбербанк	Ст.необесп.	да	XS0742380412	101,1	3,9	4,95
SBERRU 19	Сбербанк	Ст.необесп.	да	XS0799357354	100,3	5,1	5,18
SBERRU 21	Сбербанк	Ст.необесп.	да	XS0638572973	98,1	6,1	5,717
SBERRU 22	Сбербанк	Ст.необесп.	да	XS0743596040	99,3	6,3	6,125
SBERRU 22N^	Сбербанк	Суборд.	нет	XS0848530977	90,1	7,0	5,125
SBERRU 23^	Сбербанк	Суборд.	нет	XS0935311240	85,2	7,9	5,25
SBERRU 24^	Сбербанк	Суборд.	нет	XS1032750165	86,5	10,7	5,5

Российские еврооблигации банковского сектора с рейтингом не ниже ВВ (продолжение)

Торговый код облигации	Эмитент	Ранг выплат	Ломбард. список ЦБ	ISIN	Цена	Доходность к погашению (оферте), %	Купон, %
VEBBNK 17	«ВЭБ»	Ст.необесп.	да	XS0559800122	100,2	5,3	5,45
VEBBNK 17N	«ВЭБ»	Ст.необесп.	да	XS0719009754	100,2	5,2	5,375
VEBBNK 18	«ВЭБ»	Ст.необесп.	да	XS0993162170	95,8	5,8	4,224
VEBBNK 20	«ВЭБ»	Ст.необесп.	да	XS0524610812	100,6	6,7	6,902
VEBBNK 22	«ВЭБ»	Ст.необесп.	да	XS0800817073	94,4	7,1	6,025
VEBBNK 23	«ВЭБ»	Ст.необесп.	да	XS0993162683	92,8	7,1	5,942
VEBBNK 25	«ВЭБ»	Ст.необесп.	да	XS0559915961	96,3	7,3	6,8
VEBBNKL 16	«ВЭБ»	Ст.необесп.	да	XS0630950870	99,7	5,8	5,125
VTB 17	«ВТБ»	Ст.необесп.	да	XS0772509484	101,8	4,5	6,0
VTB 18	«ВТБ»	Ст.необесп.	да	XS0365923977	103,9	5,1	6,875
VTB 18N	«ВТБ»	Ст.необесп.	да	XS0592794597	102,9	4,9	6,315
VTB 20	«ВТБ»	Ст.необесп.	да	XS0548633659	102,3	6,0	6,551
VTB 35	«ВТБ»	Ст.необесп.	да	XS0223715920	99,0	6,3	6,25

Источник: Bloomberg, ИК «ФИНАМ»

Карта доходности российских еврооблигаций банковского сектора с рейтингом ВВ-/В- к российской суверенной кривой



Источник: Bloomberg

Российские еврооблигации банковского сектора с рейтингом ВВ-/В-

Торговый код облигации	Эмитент	Ранг выплаты	Ломбард. список ЦБ	ISIN	Цена	Доходность к погашению (оферте), %	Купон, %
ALFARU 17^	«Альфа-Банк»	Суборд.	нет	XS0288690539	101,3	5,1	6,3
ALFARU 19^	«Альфа-Банк»	Суборд.	нет	XS0832412505	101,2	7,1	7,5
AKBARS 22^	«АК БАРС» БАНК	Суборд.	нет	XS0805131439	98,8	8,3	8,0
AKBHC 18^	«Тинькофф банк»	Суборд.	нет	XS0808636913	104,8	11,6	14?0
BKHMURU 23^	«Ханты-Мансийский Банк»	Суборд.	нет	XS0944741833	82,4	12,9	9,15
BKMOSC 17^	«Банк Москвы»	Суборд.	нет	XS0299183250	100,3	5,7	6,02
CRBKMO 18	«Кредитный банк Москвы»	Ст.необесп.	да	XS0879105558	101,1	7,1	7,7
CRBKMO 18N^	«Кредитный банк Москвы»	Суборд.	нет	XS0924078453	93,2	11,6	8,7
FCFIN 19^	Credit Europe Bank	Суборд.	нет	XS0854763355	99,8	8,6	8,5
GPBRU 19^	«Газпромбанк»	Суборд.	нет	XS0779213460	100,5	7,1	7,25
GPBRU 23^	«Газпромбанк»	Суборд.	нет	XS0975320879	88,1	12,4	7,496
HCFBRU 20^	Home Credit Bank	Суборд.	нет	XS0846652666	95,1	11,9	9,375
HCFBRU 21^	Home Credit Bank	Суборд.	нет	XS0981028177	91,0	12,9	10,5
NMOSRM 18	«Банк «Открытие»	Ст.необесп.	да	XS0923110232	101,1	6,7	7,25
NMOSRM 19^	«Банк «Открытие»	Суборд.	нет	XS0776121062	102,5	9,1	10,0
NMOSRM 19N^	«Банк «Открытие»	Суборд.	нет	XS0940730228	103,0	9,1	10,0

Российские еврооблигации банковского сектора с рейтингом ВВ-/В- (продолжение)

Торговый код облигации	Эмитент	Ранг выплат	Ломбард. список ЦБ	ISIN	Цена	Доходность к погашению (оферте), %	Купон, %
PROMBK 16 [^]	«Промсвязьбанк»	Суборд.	нет	XS0524658852	104,0	2,9	11,25
PROMBK 17	«Промсвязьбанк»	Ст.необесп.	да	XS0775984213	103,1	6,1	8,5
PROMBK 19 [^]	«Промсвязьбанк»	Суборд.	нет	XS0851672435	102,6	9,3	10,2
PROMBK 21N [^]	«Промсвязьбанк»	Ст.суборд.	нет	XS1086084123	97,6	11,1	10,5
RCCF 16	Renaissance Credit LLC	Ст.необесп.	нет	XS0938341780	97,8	13,8	7,75
RENSEC 16	Renaissance Securities	Ст.необесп.	нет	XS0616784509	99,9	11,0	11,0
RSHB 21 [^]	«Россельхозбанк»	Суборд.	нет	XS0632887997	95,0	19,7	6,0
STPETE 17 [^]	«Банк Санкт-Петербург»	Суборд.	нет	XS0312572984	96,6	10,0	7,63
STPETE 18 [^]	«Банк Санкт-Петербург»	Суборд.	нет	XS0848163456	98,5	11,6	11,0
STPETE 19 [^]	«Банк Санкт-Петербург»	Суборд.	нет	XS0954673934	98,1	11,5	10,75
TATFON 17	«Татфондбанк»	Ст.необесп.	нет	XS1059697323	99,0	11,8	11,0
TRACAP 20 [^]	«Транскапитал-банк»	Суборд.	нет	XS0311369978	63,5	23,2	10,0
VTB 22 [^]	«ВТБ»	Суборд.	нет	XS0842078536	93,0	8,3	6,95

Источник: Bloomberg, ИК «ФИНАМ»

<u>Управление мидл-офиса</u>	
Павел Шахлевич, руководитель управления	(+7 495) 796 93 88, доб. 22-19 pshakhlevich@corp.finam.ru
<u>Отдел классического рынка</u>	
Василий Коновалов, руководитель	(+7 495) 796 93 88, доб. 27-44 konovalov@corp.finam.ru
<u>Аналитический отдел</u>	
Алексей Ковалев	(+7 495) 796 93 88, доб. 28-04 akovalev@corp.finam.ru
Веб-адрес: www.finam.ru , http://bonds.finam.ru/quotes/eurobonds/ (+7 495) 796 93 88	127006, Москва, Настасьинский переулок, 7/2

Настоящий материал и содержащиеся в нем сведения предназначены для клиентов АО «ФИНАМ», носят исключительно информативный характер и не могут рассматриваться ни как приглашение или побуждение сделать оферту, ни как просьба купить или продать ценные бумаги (другие финансовые инструменты) либо осуществить какую-либо иную инвестиционную деятельность. Представленная информация подготовлена на основе источников информационной системы Bloomberg, РТС и ЦБ РФ, которые, по мнению авторов данного аналитического обзора, являются надежными, но при этом отражает исключительно мнение авторов относительно анализируемых объектов. Несмотря на то что настоящий обзор был составлен с максимально возможной тщательностью, ни его авторы, ни АО «ФИНАМ» не заявляют и не гарантируют ни прямо, ни косвенно его точность и полноту. Любая информация и любые суждения, приведенные в данном материале, являются суждением на момент публикации настоящего аналитического обзора и могут быть изменены без предупреждения. Ни АО «ФИНАМ», ни его сотрудники не несут ответственности за какие-либо потери, возникшие в результате использования настоящего материала или в какой-либо другой связи с ним. Копирование, воспроизводство и (или) распространение настоящего материала частично либо полностью без письменного разрешения АО «ФИНАМ» категорически запрещено.